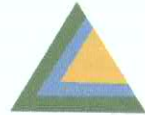




International Auditing Company LLC  
Международная Аудиторская Компания  
**Russell Bedford**  
**BC Partners**  
International Consulting Firm LLC  
Международная Консалтинговая Фирма



of. 44a, 2, Luganskogo str.(Dostyk-Satpaeva)  
Almaty c., 050000, Republic of Kazakhstan  
T: +7(727) 399 80 00, 399 80 01, 399 81 18  
F:+7(727) 399 80 06  
E: [info@rbpartners.kz](mailto:info@rbpartners.kz)  
W: [www.rbpartners.kz](http://www.rbpartners.kz)

## ОТЧЕТ НЕЗАВИСИМЫХ АУДИТОРОВ

Акционеру АО «Агентство «Хабар»

### *Введение*

Мы провели аудит прилагаемой финансовой отчетности АО «Агентство «Хабар» (далее по тексту – Компания), которая включает отчет о финансовом положении по состоянию на 31 декабря 2015 года, отчет о совокупном доходе, изменениях в собственном капитале и движении денежных средств за год, заканчивающийся на вышеуказанную дату, а также прочих примечаний, включающих краткое описание существенных элементов учетной политики и прочую пояснительную информацию.

### *Ответственность руководства за подготовку финансовой отчетности*

Ответственность за подготовку и достоверное представление данной финансовой отчетности в соответствии с Международными Стандартами Финансовой Отчетности (далее по тексту «МСФО») несет руководство Компании. Эта ответственность включает: разработку, внедрение и поддержание внутреннего контроля, связанного с подготовкой и достоверным представлением финансовой отчетности, которая не содержит существенных искажений, вызванных мошенничеством или ошибкой; выбор и применение надлежащей учетной политики; и подготовкой бухгалтерских оценок, которые приемлемы в данных обстоятельствах.

### *Ответственность аудитора*

Наша обязанность заключается в выражении мнения о данной финансовой отчетности на основе проведенного аудита. Мы провели аудит в соответствии с Международными Стандартами Аудита (МСА). Эти стандарты требуют, чтобы мы соблюдали этические нормы, спланировали и провели аудит таким образом, чтобы получить достаточную уверенность в отсутствии существенного искажения прилагаемой финансовой отчетности.

Аудит включает выполнение процедур, направленных на получение аудиторских доказательств в отношении сумм и информации, представленных в финансовой отчетности. Выбор процедур основывается на суждение аудитора, включая оценку риска существенного искажения финансовой отчетности вследствие мошенничества или ошибки. При оценке этого риска аудитор рассматривает организацию системы внутреннего контроля в отношении подготовки и достоверного представления предприятием финансовой отчетности с тем, чтобы определить процедуры аудита, необходимые в конкретных обстоятельствах, а не для выражения мнения об эффективности системы внутреннего контроля предприятия. Аудит также включает оценку уместности выбранной учетной политики и обоснованности бухгалтерских оценок, сделанных руководством, и оценку представления финансовой отчетности в целом.

Финансовая Отчетность Компании по состоянию на 31.12.2014 года, была подтверждена Компанией ТОО МАК «Russell Bedford BC Partners » в соответствии с МСФО. Предыдущим аудитором было выражено положительное мнение о финансовой отчетности за 2014 год.

**Мнение**

По нашему мнению прилагаемая отдельная финансовая отчетность представляет достоверную и объективную информацию о финансовом положении Компании на 31 декабря 2015 года, а также о понесенных ею расходах, движении денежных средств и изменениях в собственном капитале в периоде, начавшемся 01 января 2015 года и закончившемся на дату составления данной отчетности, в соответствии с Международными Стандартами Финансовой Отчетности.



Шолпанай Кудайбергенова  
Аудитор / Генеральный директор  
ТОО МАК «Russell Bedford BC Partners»  
Государственная лицензия на занятие  
аудиторской деятельностью на территории  
Республики Казахстан серии МФЮ-2  
№0000097, выданная Министерством финансов  
Республики Казахстан 11 марта 2013года.



Квалификационное свидетельство  
аудитора №0000453 от 14.11.1998г

«03 » мая 2016г.

Member of Russell Bedford International, with affiliated offices worldwide  
Registered Office: 44a, 2, Luganskogo Street, Almaty, Republic of Kazakhstan






Приложение №2  
К приказу Министра финансов Республики  
Казахстан  
от 27 февраля 2015 года №143

Наименование организации: АО "Агентство "Хабар"  
Сведения о реорганизации:  
Вид деятельности организации: средства массовой информации  
Организационно-правовая форма: Акционерное общество  
Форма отчетности: не консолидированная  
Форма собственности: Частная  
Среднегодовая численность работников: 1 388 человек  
Субъект предпринимательства: крупный  
Юридический адрес организации: РК, 010000, город Астана, район Есиль, ул  
Д.Конаева 4

**БУХГАЛТЕРСКИЙ БАЛАНС**  
по состоянию на 31 декабря 2015 года

в тыс. тенге

АКТИВ	Код строки	На конец отчетного периода	На начало отчетного периода
1	2	3	4
<b>I. КРАТКОСРОЧНЫЕ АКТИВЫ</b>			
Денежные средства и их эквиваленты	10	1 638 331	1 808 098
Финансовые активы, имеющиеся в наличии для продажи	11	-	-
Производные финансовые инструменты	12	-	-
Финансовые активы, учитываемые по справедливой стоимости через прибыли и убытки	13	-	-
Финансовые активы, удерживаемые до погашения	14		
Прочие краткосрочные финансовые активы	15	-	-
Краткосрочная торговая и прочая дебиторская задолженность	16	73 588	102 494
Текущий подоходный налог	17		
Запасы	18	73 371	85 607
Прочие краткосрочные активы	19	300 009	221 606
<b>Итого краткосрочных активов(сумма строк с 010 по 019)</b>	<b>100</b>	<b>2 085 299</b>	<b>2 217 805</b>
<b>Активы (или выбывающие группы), предназначенные для продажи</b>	<b>101</b>	-	-
<b>II. ДОЛГОСРОЧНЫЕ АКТИВЫ</b>			
Финансовые активы, имеющиеся в наличии для продажи	110	-	-
Производные финансовые инструменты	111	-	-
Финансовые активы, учитываемые по справедливой стоимости через прибыли и убытки	112	-	-
Финансовые активы, удерживаемые до погашения	113	-	-
Прочие долгосрочные финансовые активы	114	-	-
Долгосрочная торговая и прочая дебиторская задолженность	115	37 220	35 486
Инвестиции, учитываемые методом долевого участия	116	-	-
Инвестиционное имущество	117	-	-
Основные средства	118	3 490 586	3 414 011
Биологические активы	119	-	-
Разведочные и оценочные активы	120	-	-
Нематериальные активы	121	3 320 735	2 867 183
Отложенные налоговые активы	122	142 759	38 083
Прочие долгосрочные активы	123	7 162	3 131
<b>Итого долгосрочных активов (сумма строк с 110 по 123)</b>	<b>200</b>	<b>6 998 462</b>	<b>6 357 894</b>
<b>БАЛАНС (стр.100 +стр. 101+стр.200)</b>		<b>9 083 761</b>	<b>8 575 699</b>





**БУХГАЛТЕРСКИЙ БАЛАНС**  
по состоянию на 31 декабря 2015 года  
(ПРОДОЛЖЕНИЕ)

в тыс. тенге

ПАССИВ	Код строки	На конец отчетного периода	На начало отчетного периода
1	2	3	4
<b>III. КРАТКОСРОЧНЫЕ ОБЯЗАТЕЛЬСТВА</b>			
Займы	210	-	-
Производные финансовые инструменты	211	-	-
Прочие краткосрочные финансовые обязательства	212	-	-
Краткосрочная торговая и прочая кредиторская задолженность	213	581 059	849 692
Краткосрочные резервы	214	-	-
Текущие налоговые обязательства по подоходному налогу	215	28 293	6 351
Вознаграждения работникам	216	171 574	194 592
Прочие краткосрочные обязательства	217	74 155	167 781
<b>Итого краткосрочные обязательства(сумма строк с 210 по 217)</b>	<b>300</b>	<b>855 081</b>	<b>1 218 416</b>
<b>Обязательства выбывающих групп, предназначенных для продажи</b>	<b>301</b>	-	-
<b>IV. ДОЛГОСРОЧНЫЕ ОБЯЗАТЕЛЬСТВА</b>			
Займы	310	-	-
Производные финансовые инструменты	311	-	-
Прочие долгосрочные финансовые обязательства	312	-	-
Долгосрочная торговая и прочая кредиторская задолженность	313	-	-
Долгосрочные резервы	314	80 946	68 316
Отложенные налоговые обязательства	315	-	-
Прочие долгосрочные обязательства	316	-	-
<b>Итого долгосрочные обязательства(сумма строк с 310 по 316)</b>	<b>400</b>	<b>80 946</b>	<b>68 316</b>
<b>V. КАПИТАЛ</b>			
Уставный (акционерный) капитал	410	6 183 175	5 329 942
Эмиссионный доход	411	-	-
Выкупленные собственные долевые инструменты	412	-	-
Резервы	413	-	-
Нераспределенная прибыль (непокрытый убыток)	414	1 964 559	1 959 025
<b>Итого капитал, относимый на собственников материнской организации (сумма строк с 410 по 414)</b>	<b>420</b>	<b>8 147 734</b>	<b>7 288 967</b>
Доля неконтролирующих собственников	421	-	-
<b>Итого капитал (стр. 420+/-стр.421)</b>	<b>500</b>	<b>8 147 734</b>	<b>7 288 967</b>
<b>БАЛАНС (стр.300 +стр.301+стр.400+стр.500)</b>		<b>9 083 761</b>	<b>8 575 699</b>



*Abildina*  
Абильдина Раушан Алимжанкызы  
Главный бухгалтер



Приложение №3  
К приказу Министра финансов Республики  
Казахстан  
от 27 февраля 2015 года №143

Наименование организации: АО "Агентство "Хабар"

**ОТЧЕТ О ПРИБЫЛЯХ И УБЫТКАХ**  
за год, заканчивающийся 31 декабря 2015 года

в тыс. тенге

Наименование показателей	Код стр.	За отчетный период	За предыдущий период
1	2	3	4
Выручка	10	13 057 284	12 906 495
Себестоимость реализованных товаров и услуг	11	11 994 942	12 096 933
<b>Валовая прибыль (стр.010 - стр.011)</b>	<b>12</b>	<b>1 062 342</b>	<b>809 562</b>
Расходы по реализации	13	323 037	293 429
Административные расходы	14	552 626	535 752
Прочие расходы	15	84 857	59 984
Прочие доходы	16	83 413	219 831
<b>Итого операционная прибыль (убыток)</b> <b>(+/- строки с 012 по 016)</b>	<b>20</b>	<b>185 235</b>	<b>140 228</b>
Доходы по финансированию	21	2 606	1 957
Расходы по финансированию	22	446	
Доля организации в прибыли (убытке) ассоциированных организаций и совместной деятельности, учитываемых по методу долевого участия	23	-	-
Прочие неоперационные доходы	24	-	-
Прочие неоперационные расходы	25	28 495	27 389
<b>Прибыль (убыток) до налогообложения</b> <b>(+/-строки с 020 по 025)</b>	<b>100</b>	<b>158 900</b>	<b>114 796</b>
Расходы по подоходному налогу	101	110 060	77 580
<b>Прибыль (убыток) после налогообложения от продолжающейся деятельности</b> <b>(строка 100 - строка 101)</b>	<b>200</b>	<b>48 840</b>	<b>37 216</b>
Прибыль (убыток) после налогообложения от прекращенной деятельности	201	-	-
<b>Прибыль за год</b> <b>(строка 200+строка 201), относимая на:</b>	<b>300</b>	<b>48 840</b>	<b>37 216</b>
Собственников материнской организации		-	-
Долю неконтролирующих собственников		-	-





**ОТЧЕТ О ПРИБЫЛЯХ И УБЫТКАХ**  
за год, заканчивающийся 31 декабря 2015 года  
(ПРОДОЛЖЕНИЕ)

в тыс. тенге

Наименование показателей	Код стр.	За отчетный период	За предыдущий период
1	2	3	4
<b>Прочая совокупная прибыль, всего</b> (сумма строк с 410 по 420):	<b>400</b>	-	-
в том числе:			
Переоценка основных средств	410	-	-
Переоценка финансовых активов, имеющих в наличии для продажи	411	-	-
Доля в прочей совокупной прибыли (убытке) ассоциированных организаций и совместной деятельности, учитываемых по методу долевого участия	412	-	-
Актуарные прибыли (убытки) по пенсионным обязательствам	413	-	-
Эффект изменения в ставке подоходного налога на отсроченный налог дочерних организаций	414	-	-
Хеджирование денежных потоков	415	-	-
Курсовая разница по инвестициям в зарубежные организации	416	-	-
Хеджирование чистых инвестиций в зарубежные операции	417	-	-
Прочие компоненты прочей совокупной прибыли	418	-	-
Корректировка при реклассификации в составе прибыли (убытка)	419	-	-
Налоговый эффект компонентов прочей совокупной прибыли	420	-	-
<b>Общая совокупная прибыль</b> (строка 300 + строка 400)	<b>500</b>	<b>48 840</b>	<b>37 216</b>
Общая совокупная прибыль, относимая на:		-	-
Собственников материнской организации		-	-
Доля неконтролирующих собственников		-	-
<b>Прибыль на акцию:</b>	<b>600</b>	-	-
в том числе:			
Базовая прибыль на акцию:		-	-
от продолжающейся деятельности		-	-
от прекращенной деятельности		-	-
Разводненная прибыль на акцию:		-	-
от продолжающейся деятельности		-	-
от прекращенной деятельности		-	-



Үкібай Айдос Ыдырысулы  
Председатель Правления



Абильдина Раушан Алимжанкызы  
Главный бухгалтер



**ОТЧЕТ О ДВИЖЕНИИ ДЕНЕЖНЫХ СРЕДСТВ (ПРЯМОЙ МЕТОД)**  
за год, заканчивающийся 31 декабря 2015 года

в тыс. тенге

Наименование показателей	Код стр.	За отчетный период	За предыдущий период
1	2	3	4
<b>I. ДВИЖЕНИЕ ДЕНЕЖНЫХ СРЕДСТВ ОТ ОПЕРАЦИОННОЙ ДЕЯТЕЛЬНОСТИ</b>			
<b>1. Поступление денежных средств, всего</b>	<b>10</b>	<b>14 202 870</b>	<b>14 184 008</b>
<b>(сумма строк с 011 по 016)</b>			
<b>в том числе:</b>			
Реализации товаров и услуг	11	14 180 322	14 148 409
Прочая выручка	12	-	-
Авансы, полученные от покупателей, заказчиков	13	4 138	16 448
Поступления по договорам страхования	14	-	-
Полученные вознаграждения	15	-	-
Прочие поступления	16	18 410	19 151
<b>2. Выбытие денежных средств, всего</b>	<b>20</b>	<b>13 148 522</b>	<b>11 840 050</b>
<b>(сумма строк с 021 по 027)</b>			
<b>в том числе:</b>			
Платежи поставщикам за товары и услуги	21	6 782 863	5 956 312
Авансы, выданные поставщикам товаров и услуг	22	25 312	46 125
Выплаты по оплате труда	23	2 439 367	3 227 755
Выплата вознаграждения	24	-	2 639
Выплата по договорам страхования	25	16 494	10 607
Подходный налог и другие платежи в бюджет	26	2 049 626	2 315 670
Прочие выплаты	27	1 834 860	280 942
<b>3. Чистая сумма денежных средств от операционной деятельности</b>	<b>30</b>	<b>1 054 348</b>	<b>2 343 958</b>
<b>(стр.010 - стр.020)</b>			





**ОТЧЕТ О ДВИЖЕНИИ ДЕНЕЖНЫХ СРЕДСТВ (ПРЯМОЙ МЕТОД)**  
за год, заканчивающийся 31 декабря 2015 года  
(ПРОДОЛЖЕНИЕ)

в тыс. тенге

Наименование показателей	Код стр.	За отчетный период	За предыдущий период
1	2	3	4
<b>II. ДВИЖЕНИЕ ДЕНЕЖНЫХ СРЕДСТВ ОТ ИНВЕСТИЦИОННОЙ ДЕЯТЕЛЬНОСТИ</b>			
<b>1. Поступление денежных средств, всего (сумма строк с 041 по 051)</b>	<b>40</b>		<b>15 250</b>
в том числе:			
Реализация основных средств	41	-	15 250
Реализация нематериальных активов	42	-	-
Реализация других долгосрочных активов	43	-	-
Реализация долевых инструментов других организаций (кроме дочерних) и долей участия в совместном предпринимательстве	44	-	-
Реализация долговых инструментов других организаций	45	-	-
Возмещение при потере контроля над дочерними организациями	46	-	-
Реализация прочих финансовых активов	47	-	-
Фьючерсные и форвардные контракты, опционы и свопы	48	-	-
Полученные дивиденды	49	-	-
Полученные вознаграждения	50		
Прочие поступления	51		
<b>2. Выбытие денежных средств, всего (сумма строк с 061 по 071)</b>	<b>60</b>	<b>1 190 412</b>	<b>2 099 755</b>
в том числе:			
Приобретение основных средств	61	190 859	562 805
Приобретение нематериальных активов	62	999 553	1 536 950
Приобретение других долгосрочных активов	63	-	-
Приобретение долевых инструментов других организаций (кроме дочерних) и долей участия в совместном предпринимательстве	64	-	-
Приобретение долговых инструментов других организаций	65	-	-
Приобретение контроля над дочерними организациями	66	-	-
Приобретение прочих финансовых активов	67	-	-
Предоставление займов	68	-	-
Фьючерсные и форвардные контракты, опционы и свопы	69	-	-
Инвестиции в ассоциированные и дочерние организации	70	-	-
Прочие выплаты	71		
<b>3. Чистая сумма денежных средств от инвестиционной деятельности (стр.040 – стр.060)</b>	<b>80</b>	<b>(1 190 412)</b>	<b>(2 084 505)</b>



**ОТЧЕТ О ДВИЖЕНИИ ДЕНЕЖНЫХ СРЕДСТВ (ПРЯМОЙ МЕТОД)**  
за год, заканчивающийся 31 декабря 2015 года

(ПРОДОЛЖЕНИЕ)

в тыс. тенге

Наименование показателей	Код стр.	За отчетный период	За предыдущий период
1	2	3	4
<b>III. ДВИЖЕНИЕ ДЕНЕЖНЫХ СРЕДСТВ ОТ ФИНАНСОВОЙ ДЕЯТЕЛЬНОСТИ</b>			
<b>1. Поступление денежных средств, всего (сумма строк с 091 по 094)</b>	<b>90</b>	-	□
в том числе:		-	-
эмиссия акций и других финансовых инструментов	91	-	-
получение займов	92	-	-
полученные вознаграждения	93	-	-
Прочие поступления	94	-	
<b>2. Выбытие денежных средств, всего (сумма строк с 101 по 105)</b>	<b>100</b>	<b>33 703</b>	<b>11 245</b>
в том числе:		-	-
погашение займов	101	-	-
выплата вознаграждения	102	-	-
Выплата дивидендов	103	33 703	11 245
Выплаты собственникам по акциям организации	104	-	-
Прочие выбытия	105	-	-
<b>3. Чистая сумма денежных средств от финансовой деятельности (стр.090 - стр.100)</b>	<b>110</b>	<b>(33 703)</b>	<b>(11 245)</b>
4. Влияние обменных курсов валют к тенге	120	-	-
<b>ИТОГО: Увеличение (+) / уменьшение (-) денежных средств (стр.030+/-стр.080+/-стр.110)</b>	<b>130</b>	<b>( 169 767)</b>	<b>248 208</b>
<b>Денежные средства и их эквиваленты на начало отчетного периода</b>	<b>140</b>	<b>1 808 098</b>	<b>1 559 890</b>
<b>Денежные средства и их эквиваленты на конец отчетного периода</b>	<b>150</b>	<b>1 638 331</b>	<b>1 808 098</b>



Үкібай Айдос Ыдырысулы  
Председатель Правления


Абильдина Раушан Алимжанкызы  
Главный бухгалтер



ОТЧЕТ ОБ ИЗМЕНЕНИЯХ В КАПИТАЛЕ  
за год, заканчивающийся 31 декабря 2015 года

в тыс.тенге

Наименование компонентов	Код стр.	Капитал материнской организации						Доля неконтролирующих собственников	ИТОГО КАПИТАЛ
		Уставный (акционерный) капитал	Эмиссионный доход	Выкупленные собственные доливые инструменты	Резервы	Нераспределенная прибыль	8		
<b>1</b>	<b>2</b>	<b>3</b>	<b>4</b>	<b>5</b>	<b>6</b>	<b>7</b>	<b>8</b>	<b>9</b>	
Сальдо на 1 января предыдущего года	10	5 329 942	-	-	-	1 929 540	-	7 259 482	
Изменения в учетной политике	11	-	-	-	-	-	-	-	
Пересчитанное сальдо (стр.010+/-стр.011)	100	5 329 942	-	-	-	1 929 540	-	7 259 482	
<b>Общая совокупная прибыль, всего (строка 210 + строка 220):</b>	<b>200</b>	<b>-</b>	<b>-</b>	<b>-</b>	<b>-</b>	<b>37 216</b>	<b>-</b>	<b>37 216</b>	
Прибыль (убыток) за год	210	-	-	-	-	37 216	-	37 216	
Прочая совокупная прибыль, всего (сумма строк с 221 по 229)	220	-	-	-	-	-	-	-	
Прирост от переоценки основных средств (за минусом налогового эффекта)	221	-	-	-	-	-	-	-	
Перевод амортизации от переоценки основных средств (за минусом налогового эффекта)	222	-	-	-	-	-	-	-	
Переоценка финансовых активов, имеющихся в наличии для продажи (за минусом налог. эффекта)	223	-	-	-	-	-	-	-	
Доля в прочей совокупной прибыли (убытке) ассоциированных организаций и совместной деятельности, учитываемых по методу долевого участия	224	-	-	-	-	-	-	-	
Актуарные прибыли (убытки) по пенсионным обязательствам	225	-	-	-	-	-	-	-	
Эффект изменения в ставке подоходного налога на отсроченный налог дочерних организаций	226	-	-	-	-	-	-	-	
Хеджирование денежных потоков (за минусом налогового эффекта)	227	-	-	-	-	-	-	-	
Курсовая разница по инвестициям в зарубежные организации	228	-	-	-	-	-	-	-	
Хеджирование чистых инвестиций в зарубежные операции	229	-	-	-	-	-	-	-	





ОТЧЕТ ОБ ИЗМЕНЕНИЯХ В КАПИТАЛЕ  
за год, заканчивающийся 31 декабря 2015 года  
(ПРОДОЛЖЕНИЕ)

В ТЫСЯЧЕ

Наименование компонентов	Код стр.	Капитал материнской организации						Доля неконтролирующих собственников	ИТОГО КАПИТАЛ
		Уставный (акционерный) капитал	Эмиссионный доход	Выкупленные собственные инструменты	Резервы	Нераспределенная прибыль	7		
1	2	3	4	5	6	7	8	9	
Операции с собственниками, всего (сумма строк с 310 по 318)	300	-	-	-	-	-7 731	-	-7 731	
Вознаграждения работников акциями:	310	-	-	-	-	-	-	-	
Стоимость услуг работников		-	-	-	-	-	-	-	
Выпуск акций по схеме вознаграждения работников акциями		-	-	-	-	-	-	-	
Налоговая выгода в отношении схемы вознаграждения работников акциями		-	-	-	-	-	-	-	
Взносы собственников	311	-	-	-	-	-	-	-	
Выпуск собственных долевых инструментов	312	-	-	-	-	-	-	-	
Выпуск долевых инструментов, связанный с объединением бизнеса	313	-	-	-	-	-	-	-	
Долевой компонент конвертируемых инструментов (за минусом налогового эффекта)	314	-	-	-	-	-	-	-	
Выплата дивидендов	315	-	-	-	-	-7 731	-	-7 731	
Прочие распределения в пользу собственников	316	-	-	-	-	-	-	-	
Прочие операции с собственниками	317	-	-	-	-	-	-	-	
Изменения в доле участия в дочерних организациях, не приводящей к потере контроля	318	-	-	-	-	-	-	-	
Сальдо на 1 января отчетного года (строка 100 + строка 200 + строка 300)	400	5 329 942				1 959 025		7 288 967	

ОТЧЕТ ОБ ИЗМЕНЕНИЯХ В КАПИТАЛЕ  
за год, заканчивающийся 31 декабря 2015 года  
(ПРОДОЛЖЕНИЕ)

В ТЫС.РУБЛЕ

Наименование компонентов	Код стр.	Капитал материнской организации						Доля неконтролирующих собственников	ИТОГО КАПИТАЛ
		Уставный (акционерный) капитал	Эмиссионный доход	Выкупленные собственные инструменты	Резервы	Нераспределенная прибыль	8		
<b>1</b>	<b>2</b>	<b>3</b>	<b>4</b>	<b>5</b>	<b>6</b>	<b>7</b>	<b>8</b>	<b>9</b>	
Изменение в учетной политике	401	-	-	-	-	(6 089)	-	(6 089)	
Пересчитанное сальдо (строка 400 +/- строка 401)	500	5 329 942	-	-	-	1 952 936	-	7 282 878	
<b>Общая совокупная прибыль, всего (строка 610 + строка 620):</b>	<b>600</b>	-	-	-	-	<b>48 840</b>	-	<b>48 840</b>	
Прибыль (убыток) за год	610	-	-	-	-	48 840	-	48 840	
Прочая совокупная прибыль, всего (сумма строк с 621 по 629):	620	-	-	-	-	-	-	-	
Прирост от переоценки основных средств (за минусом налогового эффекта)	621	-	-	-	-	-	-	-	
Перевод амортизации от переоценки основных средств (за минусом налогового эффекта)	622	-	-	-	-	-	-	-	
Переоценка финансовых активов, имеющихся в наличии для продажи (за минусом налог. эффекта)	623	-	-	-	-	-	-	-	
Доля в прочей совокупной прибыли (убытке) ассоциированных организаций и совместной деятельности, учитываемых по методу долевого участия	624	-	-	-	-	-	-	-	
Актuarные прибыли (убытки) по пенсионным обязательствам	625	-	-	-	-	-	-	-	
Эффект изменения в ставке подоходного налога на отсроченный налог дочерних компаний	626	-	-	-	-	-	-	-	



ОТЧЕТ ОБ ИЗМЕНЕНИЯХ В КАПИТАЛЕ  
за год, заканчивающийся 31 декабря 2015 года  
(ПРОДОЛЖЕНИЕ)

В ТЫС.ТЕ

Наименование компонентов	Код стр.	Капитал материнской организации						Доля неконтролирующих собственников	ИТОГО КАПИТАЛ
		Уставный (акционерный) капитал	Эмиссионный доход	Выкупленные собственные долевые инструменты	Резервы	Нераспределенная прибыль	7		
1	2	3	4	5	6	7	8	9	
Хеджирование денежных потоков (за минусом налогового эффекта)	627	-	-	-	-	-	-	-	
Курсовая разница по инвестициям в зарубежные организации	628	-	-	-	-	-	-	-	
Хеджирование чистых инвестиций в зарубежные операции	629	-	-	-	-	-	-	-	
<b>Операции с собственниками, всего (сумма строк с 710 по 718)</b>	<b>700</b>	<b>853 233</b>	-	-	-	<b>(37 217)</b>	-	<b>816 016</b>	
Вознаграждения работников акциями	710	-	-	-	-	-	-	-	
Стоимость услуг работников		-	-	-	-	-	-	-	
Выпуск акций по схеме вознаграждения работников акциями		-	-	-	-	-	-	-	
Налоговая выгода в отношении схемы вознаграждения работников акциями		-	-	-	-	-	-	-	
Взносы собственников	711	-	-	-	-	-	-	-	
Выпуск собственных долевых инструментов (акций)	712	853 233	-	-	-	-	-	853 233	
Выпуск долевых инструментов, связанный с объединением бизнеса	713	-	-	-	-	-	-	-	
Долевой компонент конвертируемых инструментов (за минусом налогового эффекта)	714	-	-	-	-	-	-	-	
Выплата дивидендов	715	-	-	-	-	-	-	-	
Прочие распределения в пользу собственников	716	-	-	-	-	<b>(37 217)</b>	-	<b>(37 217)</b>	
Прочие операции с собственниками	717	-	-	-	-	-	-	-	
Изменения в доле участия в дочерних организациях, не приводящей к потере контроля	718	-	-	-	-	-	-	-	
<b>Сальдо на 31 декабря отчетного года (строка 500 + строка 600 + строка 700)</b>	<b>800</b>	<b>6 183 175</b>	-	-	-	<b>1 964 559</b>	-	<b>8 147 734</b>	

Укбай Айдос Идырьсулы  
Председатель Правления

Абильдина Раушан Алимжанкызы  
Главный бухгалтер

